

Viega Advantix Vario

Skraćivanje precizno u milimetar uz bezgraničnu fleksibilnost.





reddot design award
winner 2011

DESIGN PLUS

powered by: ISH



German
Design Award

WINNER 2013



Viega Advantix Vario

**INDIVIDUALNOST U SVOM
NAJLJEPŠEM OBLIKU.**

Zahtjevn dizajn i kvalitetni materijali u modernim kupaonicama već dugo nisu nikakva osobitost – u današnje se vrijeme i kupaonica projektira i oblikuje skoro jednako pomno kao i dnevni boravak. Pored čistog vizualnog dojma i kvaliteta igra veliku ulogu u težnji ka individualnosti. Sve se to vrlo jednostavno može ostvariti uz pomoć Viega tuš kanalice Advantix Vario i zidnih odvoda Advantix Vario.

DESIGN PLUS

powered by: ISH

Tuš kanalice i zidni odvodi po mjeri

Debljina Viega Advantix Vario tuš kanalica i zidnih odvoda jeste ono po čemu se ističu. Mogu se izuzetno precizno skratiti, dok se tuš kanalice prema potrebi čak mogu i produljiti. Nikakav ih problem nije čak ni montirati u obliku slova L ili U, slobodno u prostoru ili izravno uz zid. Iznimno uzak zidni odvod omogućuje ravne izvedbe od 30 do 120 cm. Tuš kanalica se s druge strane može položiti ravno od 30 do 280 cm i kao kutna konstrukcija s maksimalnom duljinom kraka od 160 cm. Time je moguće individualno oblikovati kupaonicu bez kompromisa.

Razne atraktivne boje

S ukupno četiri različite varijante boja, Viega Advantix Vario modeli se harmonično uklapaju u svaku kupaonicu. Pored klasičnih varijanti od mat i sjajnog plemenitog čelika, postoje i one u crnoj ili bijeloj boji.

Nagrađeni dizajn

U svakoj kupaonici privlači poglede: fini nasadnik od plemenitog čelika omogućuje bešavni prijelaz u svaki profil pločica, a opcionalni obrubi za pločice omogućuju i druge varijante dizajniranja. Imajući to u vidu, ne treba se čuditi



što su Advantix Vario modeli okrunjeni renomiranim nagradama za dizajn. Jednako se tako oplemenjenim čini i zidni odvod Advantix Vario. Nasadnik od plemenitog čelika prostire se horizontalno u zidu, čime se podna obloga može jedinstveno oblikovati sve do zida bez nepotrebnih rezova pod nagibom. Po želji se nasadnik može izostaviti.

Viega Advantix Vario varijante polaganja

UVIJEK U DOBROJ FORMI.

Viega tuš kanalica i zidni odvod Advantix Vario omogućuju različite varijante polaganja za sve moguće situacije ugradnje. Visina elemenata se jednostavno može prilagoditi okolnostima. Tako Advantix Vario modeli pružaju najveću moguću fleksibilnost prilikom ugradnje i maksimalnu individualnost prilikom oblikovanja.

Advantix Vario tuš kanalica

Advantix Vario tuš kanalica se može montirati u tri varijante. Najprije jednostavno ravno slobodno u prostoru ili izravno uz zid. Dodatno je moguća i montaža u obliku slova L ili pak u obliku slova U, obrubljujući cjelokupno područje tuša. I po pitanju visine, tuš kanalica pruža dosta prostora za manevriranje. Može se podesiti varijabilno između 95 i 165 mm tako da i kod najravnijih varijanti visinska razlika između odvodnog nastavka i podloge iznosi 25 mm. Kod standardnih nagiba se tako mogu položiti priključne cijevi od 2,5 m bez potrebe za podizanjem tuš kanalice. Ovisno o konkretnoj situaciji ugradnje, učinak odvoda iznosi između 0,4 i 0,8 l/s i može se udvostručiti spajanjem dvije tuš kanalice.

Prednosti


- individualna duljina od 300 do 2.800 mm
- može se instalirati ravno, u obliku slova L ili u obliku slova U
- učinak odvoda između 0,4 i 0,8 l/s odnosno najviše 2,4 l/s
- jednostavna montaža i najbolja higijenska svojstva

Advantix Vario zidni odvod

Advantix Vario zidni odvod se sa svojom varijabilnom duljinom od 300 do 1.200 mm može instalirati također na tri načina. Može ga se slobodno postaviti u zid, na bočni zid s lijeve ili desne strane ili pak precizno u ozidani prostor za tuširanje. Mala dubina ugradnje u zid od 25 mm čini da ga se može montirati u svaki zid i istovremeno omogućuje obradu zidnih i podnih obloga do 28 mm. Visina odvoda može se namjestiti između 90 i 165 mm, dok učinak odvoda iznosi između 0,6 i 0,75 l/s. Ako se koristi nasadnik od plemenitog čelika, visina istjecajnog proreza smanjuje se s 20 na samo 8 mm ispod i iznad nasadnika.

Prednosti

- mala dubina ugradnje u zid od 25 mm omogućuje mnoge mogućnosti primjene, čak i u skućenim sanitarnim prostorijama
- jedinstveno polaganje podne obloge do zida bez rezova pod nagibom
- jednostavno čišćenje ravnih stijenki osnovnog kućišta bez neiskorištenih prostora
- reducirani dizajn s nasadnikom i zaštitnim poklopcima u četiri boje





U slučaju sanacije

Čak i prilikom sanacije možete računati na Advantix Vario modele. Za to postoji varijanta s naročito ravnim odvodom. Čak i kod tuš kanalice, kao i kod zidnih odvoda, visina ugradnje iznosi samo 70 mm. Unatoč maloj visini, postoji dovoljna visina zaporne vode za zaštitu od neprijatnih mirisa. Učinak odvoda tuš kanalice iznosi 0,6 l/s, no on se može udvostručiti montažom još jedne dodatne tuš kanalice. Kod zidnog odvoda se postiže učinak odvoda od 0,5 l/s.





Viega

Viega Advantix Vario tuš kanalice

PRVA TUŠ KANALICA

PO MJERI.

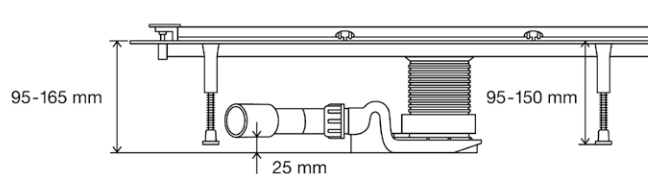


Jednostavna i brza montaža u samo tri koraka (sl. 1)


Korak 1: Lučnom ili nekom drugom pomoćnom pilom skratite osnovno kućište kanalice, uklonite srh, natakните i zavijte završnice.

Korak 2: Odredite visinu ugradnje, skratite element zaizjednačavanje visine i montirajte odvodnu garnituru i nožice.

Korak 3: Poravnajte tuš kanalicu, priključite je na ispusni vod i fiksirajte nožice. Gotovo.



Prilagodljivo i po visini: visina ugradnje tuš kanalice može se namjestiti između 95 i 165 mm.

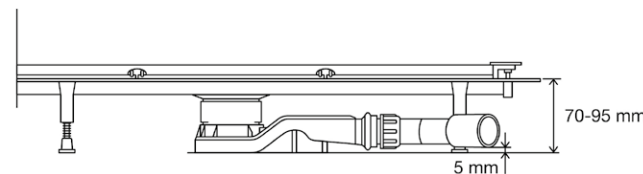


Siguran koncept brtvljenja (sl. 2)

Dugotrajno i praktično brtvljenje najvažniji je tehnički detalj tuša u razini poda. Kod Advantix Vario tuš kanalice svi su potrebni materijali, poput posebnog ljepila i trake za brtvljenje, sadržani u isporuci.

Čvrst spoj

Za produljenu ravnu izvedbu, kao i za izvedbe u obliku slova L ili U na raspolaganju stoje dodatni spojni elementi. Za njihove spojeve s kanalicom predviđena je posebna brtva koja jamči siguran priključak.



Izuzetno ravno: s odvodom namijenjenim posebno za radove sanacije, visina ugradnje iznosi samo 70 mm.



Visinski prilagodljiv nasadnik (sl. 3)

Uz pomoć podesivih držača visina nasadnika može se točno prilagoditi visinama pločica od 5 do 20 mm. U slučaju primjene još debljih podnih obloga, kao npr. ploča od prirodnog kamena, nasadnik se korištenjem odgovarajućeg kompleta pribora može povisiti na 33 mm.

Samočišćeći odvod

Odvodnja bez ikakvih zaostataka postiže se zahvaljujući niskom hidrodinamičkom otporu i visokim brzinama strujanja specijalno konstruirane odvodne garniture Advantix. Također se i osnovno kućište tuš kanalice Advantix Vario čisti posve jednostavno: s jedne strane zahvaljujući svojoj uskoj konstrukciji, a s druge zbog nedostatka svih oblika barijera na kojima se može taložiti nečistoća, jer odgovarajućem nasadniku nisu potrebne nikakve potporne nožice.



viega

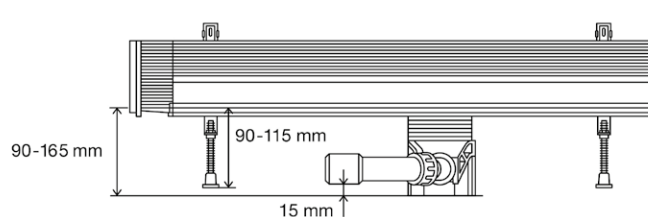
Zidni odvod Viega Advantix Vario

IMPRESIONIRA MALOM DUBINOM UGRADNJE U ZID,
DOBRIM HIGIJENSKIM SVOJSTVIMA I MODERNIM
DIZAJNOM.



Izuzetno uzak zidni odvod

Viega Advantix Vario zidni odvod osvaja svojom nevjerojatnom fleksibilnošću i iznimno uskom izvedbom. Može ga se individualno skratiti između 300 i 1.200 mm, a s malom dubinom ugradnje u zid od 25 mm može se koristiti u gotovo svim ugradbenim situacijama. Montaža je moguća u masivnoj, laganoj gradnji te u predzidu. Za integriranje profila odvoda u zid dovoljna je žbuka za zid odgovarajuće debljine ili jednostavna XPS ploča od tvrde pjene. Zidni se odvod može koristiti i u javnom sektoru – pritom treba u obzir uzeti samo debljinu od 25 mm prilikom odabira odgovarajuće oplate.



Prilagodljivost i po visini: visina ugradnje između 90 i 165 mm.

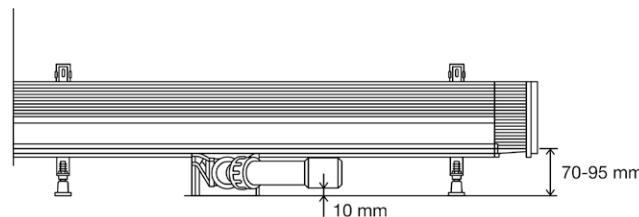


Tehnički detalji

Odvodnja se kroz zidni odvod Advantix Vario odvija preko cjelokupne površine – dovoljan je nagib od 1–2%. Stoga je rezanje pločica pod nagibom nepotrebno. Konstrukcija dopušta da se pločice mogu polagati do odvodnog proreza – na podu jednako kao i na zidu.

Jednostavna i brza montaža

Zidni Viega Advantix Vario montira se identično kao i tuš kanalica: brzo, jednostavno i posve nekomplikirano. Uz to isporuka obuhvaća i komplet za polaganje pločica, koji pojednostavljuje suradnju između izvođača radova. Alat za montažu olakšava centriranje šine za pločice



Izuzetno ravan odvod je posebno namijenjen za radove sanacije, jer snižava visinu ugradnje na 70 mm.



i omogućuje precizno namještanje odvodnog proreza na 20 mm i ravan završetak pločica sve to ruba. Osim toga isporuka obuhvaća i pomagalo za skraćivanje te četku za čišćenje.

Siguran koncept brtvljenja

Čak i kod zidnog odvoda Advantix Vario Viega kod brtvi nudi obimnu kompletnu garnituru. Sav potreban materijal već je sadržan u isporuci. Osim toga, radi sprječavanja zaprljanja tijekom faze ugradnje su prirubne površine zaštićene ljepljivom trakom, a odvodni prorez je zaštićen pjenastim umetkom.

Jednostavno čišćenje

Za jednostavno i higijensko čišćenje je zidni odvod Viega Advantix Vario konstruiran je tako da nema neiskorištenih mjesta u kojima bi se mogla nakupiti nečistoća ili kosa. Krpom ili četkom za čišćenje ispusni se profil može lako čistiti. Višenamjenski alat funkcionira i kao pomoć za uvođenje spirale za čišćenje.

Viega tuš kanalice Advantix Vario

ASORTIMAN.

Isporuka Viega tuš kanalice Advantix Vario već obuhvaća sve potrebne dijelove probora za brzu i čistu montažu. Pored toga se za ugradnju u obliku slova L ili U, za produljene ravne varijante ili za podove od prirodnog kamena visine do 33 mm mogu naručiti posebni setovi pribora.



**Advantix Vario-Tuš kanalice,
osnovno kućište, 300–1.200 mm**
Model 4965.10,
Model za sanaciju 4966.10



**Advantix Vario-Nasadnik za tuš
kanalicu, 300–1.200 mm***
Modeli
4965.30 od matiranog plemenitog čelika,
4965.31 od sjajnog plemenitog čelika,
4965.32 crne boje,
4965.33 bijele boje



**Advantix Vario-Set
pribora za oblogu
od prirodnog kamena
debljine do 33 mm**
Model 4965.80



**Advantix Vario-
Završni zaporni komad**
Model 4965.16
Model za sanaciju 4966.16



**Advantix Vario-
Spojni element**
Model 4965.12



**Advantix Vario-
Spojni element, 90°**
Model 4965.14
Model za sanaciju 4966.14



**Advantix Vario-Garnitura nasadnika
za tuš kanalice, 200 mm***
Modeli
4965.60 od matiranog plemenitog čelika,
4965.61 od sjajnog plemenitog čelika,
4965.62 crne boje, 4965.63 bijele boje



**Advantix Vario-Set pribora
za završni zaporni komad
i za spojni element**
Model
4965.50 matiran plemeniti čelik,
sjajni plemeniti čelik, crna, bijela



**Advantix Vario-Set
pribora za spojni element
od 90° */****
Model
4965.51 matiran plemeniti čelik,
sjajni plemeniti čelik, crna, bijela



**Pomagalo za
čišćenje**
Model 4965.91



Odstranivač srhova
Model 2043



Alat za vađenje
Model 4965.90

Viega zidni odvod Advantix Vario ASORTIMAN.



**Advantix Vario-Zidni odvod,
osnovno kućište, 300–1.200 mm***
Model 4967.10,
Model za sanaciju 4968.10



**Advantix Vario-Nasadnik
za zidni odvod, 300–1.200 mm***

Modeli
4967.30 od matiranog plemenitog čelika,
4967.31 od sjajnog plemenitog čelika,
4967.32 crne boje,
4967.33 bijele boje



**Advantix Vario-Set
pribora za zidni odvod***
Modeli 4967.86 od matiranog
plemenitog čelika, 4967.86 od
sjajnog plemenitog čelika,
4967.86 crne boje,
4967.86 bijele boje



Odstranjivač srhova
Model 2043



Alat za vađenje
Model 4965.90

HR 737 832-4/15-111220
Prava na promijene pridržana.

V **Viega GmbH & Co. KG**

Viega Platz 1
57439 Attendorn
GERMANY

Phone +49 2722 61-1572
Fax +49 2722 61-1566

info@viega.com
viega.com

VIEGA - Podružnica Zagreb za trgovinu

Trg Ante Starčevića 9
10410 Velika Gorica
CROATIA

Telefon +385 1 622 4879
Telefaks +385 1 622 4879

info@viega.hr
viega.hr

